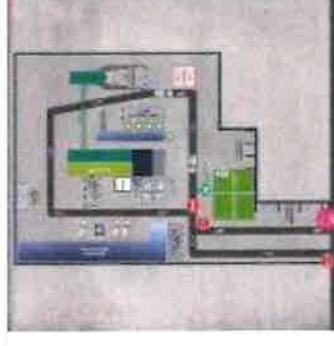













## CONSIGNES DE SECURITE TRANSPORTEURS

### CONSIGNES GENERALES DE SECURITE








- ✓ Respecter le plan de circulation du site, la signalétique et le code de la route
- ✓ Se présenter à l'accueil du site avant toute opération avec les documents de transport
- ✓ Renseigner le registre des transporteurs dès votre arrivée
- ✓ Se coordonner avec le personnel Edycem avant toute opération de chargement/déchargement










  	    	  
<p>Vitesse limitée à 10 km/h et priorité aux piétons Stationnement interdit hors zones d'attente et de chargement/déchargement</p>	<p>Port du gilet Haute visibilité Port du casque (casquette non autorisée) Port des chaussures de sécurité Port du short INTERDIT sur nos centrales à béton, tout au long de l'année. Dès la descente du camion et durant toute la présence sur site comme sur le chantier Port des gants lors d'opérations de manutention (débâchage, fixation tuyaux, raccords flexibles...)</p>	<p>Interdiction de fumer/vapoter hors zones prévues à cet effet Interdiction d'introduire sur notre site des boissons alcoolisées et des substances illicites Ne pas utiliser son téléphone portable lors des phases de chargement/déchargement ou circulation</p>
<p>Interdiction formelle d'utiliser du matériel appartenant à la société Edycem sauf autorisation écrite de la part d'Edycem Interdiction formelle de circuler seul sur le site sans autorisation, en dehors des zones de chargement et de déchargement</p>		
<p><b>En cas d'incendie ou d'accident</b></p> <p>⇒ Alerter immédiatement un salarié du site ⇨ Faire appeler les secours avec le numéro d'urgence adapté à la situation (si téléphone Edycem, faire le 0 avant le numéro d'urgence)</p>		



## CONSIGNES DE SECURITE TRANSPORTEURS

Consignes sécurité pour les déchargements avec <b>CAMIONS-BENNE</b> (granulats)	
<p><b>1</b> Installation sur la zone de déchargement communiquée par le personnel d'Edycem à votre arrivée.</p>	<p><b>2</b> Vous assurez de la conformité de la zone de déchargement avant toute opération (absence de gel, planéité, conformité aux prescriptions...)</p>
<p><b>4</b> Interdiction de décharger 2 camions côte à côte. Distance de 15 mètres minimum à respecter</p> 	<p><b>5</b> S'assurer que la trémie et le tapis soient exempts de tout produit avant de reculer vers la trémie. Reculer jusqu'à la butée de roue prévue à cet effet et serrer les freins.</p> 
<p><b>7</b> Lors du bennage, rester dans sa cabine, continuer à porter la ceinture de sécurité et maintenir la porte de la cabine fermée.</p> 	<p><b>8</b> Contrôler, à l'aide des rétroviseurs, le bon écoulement des matériaux lors du déploiement du vérin de benne. En cas de colmatage, rabaisser la benne.</p>
<p><b>3</b> Vérifier impérativement l'alignement de la benne et du tracteur avant de décharger</p> 	<p><b>6</b> Avant de débiter le déchargement, s'assurer de l'absence de personnel, engin, véhicule dans le périmètre de sécurité de chute de la benne</p> 
<p><b>9</b> Ne pas rouler benne levée</p> 	<p>En cas de vents violents ou de conditions météorologiques extrêmes, des mesures particulières peuvent être prises et le dépotage pourrait être interdit ou reporté.</p> 

Consignes sécurité pour le Chargement de <b>CAMIONS TOUPIES</b>	
<p><b>1</b> Installation sur la zone de chargement communiquée par le personnel d'Edycem à votre arrivée. Attendre la consigne du centralier.</p>	<p><b>2</b> Toute circulation sur le site se fait ceinture attachée et portes fermées.</p>  
<p><b>4</b> Lors du remplissage de la toupie, autorisation de remplissage de la réserve d'eau</p>	<p><b>5</b> Attendre le signal sonore ou la validation du centralier pour partir.</p>  
<p><b>3</b> Sur cette aire de chargement, serrer votre frein de parking, une fois le camion toupie bien positionné sous la goulotte de chargement.</p>  	<p><b>6</b> Bien Vérifier avant votre départ la remise en place de tous les organes à risques notamment échelle, goulottes...qui pourraient se détacher sur la route en cas d'oubli.</p> 
<p><b>7</b> Sur la centrale ou sur le chantier, ne jamais laver le tapis à proximité d'une ligne électrique</p>	<p><b>8</b> Un travail à proximité de lignes électriques est un danger mortel pour vous. Votre véhicule est équipé d'un détecteur de lignes haute tension, c'est un système permettant de sécuriser votre intervention sur un chantier ou sur centrale. <b>Il est strictement interdit de couper/shunter ce dispositif de sécurité.</b> Il est possible de l'acquitter, <b>sous seule et unique condition</b>, d'avoir bien pris connaissance de l'environnement autour du camion et d'avoir vérifié quelles lignes et quels types de tensions. - il est strictement interdit d'approcher l'élément mobile à une distance <b>inférieure à 5 mètres de la ligne électrique.</b> <b>Tout franchissement de ces 5 mètres est strictement interdit.</b></p>